


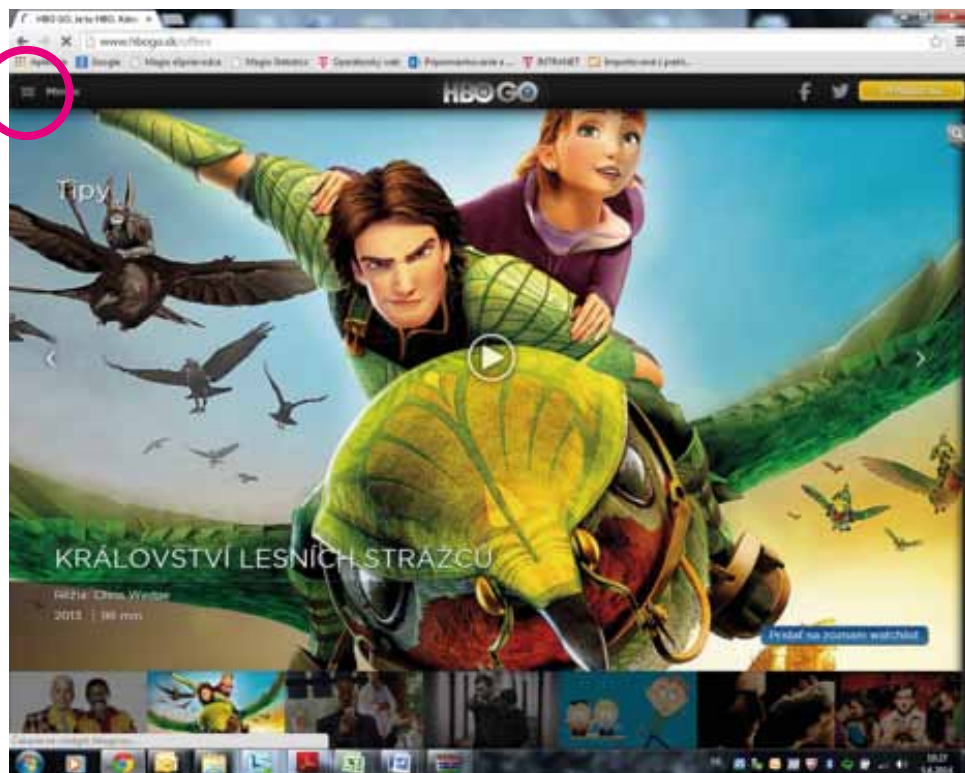
# MANUÁL NA REGISTRÁCIU VIDEOTÉKY HBO GO

HBO GO

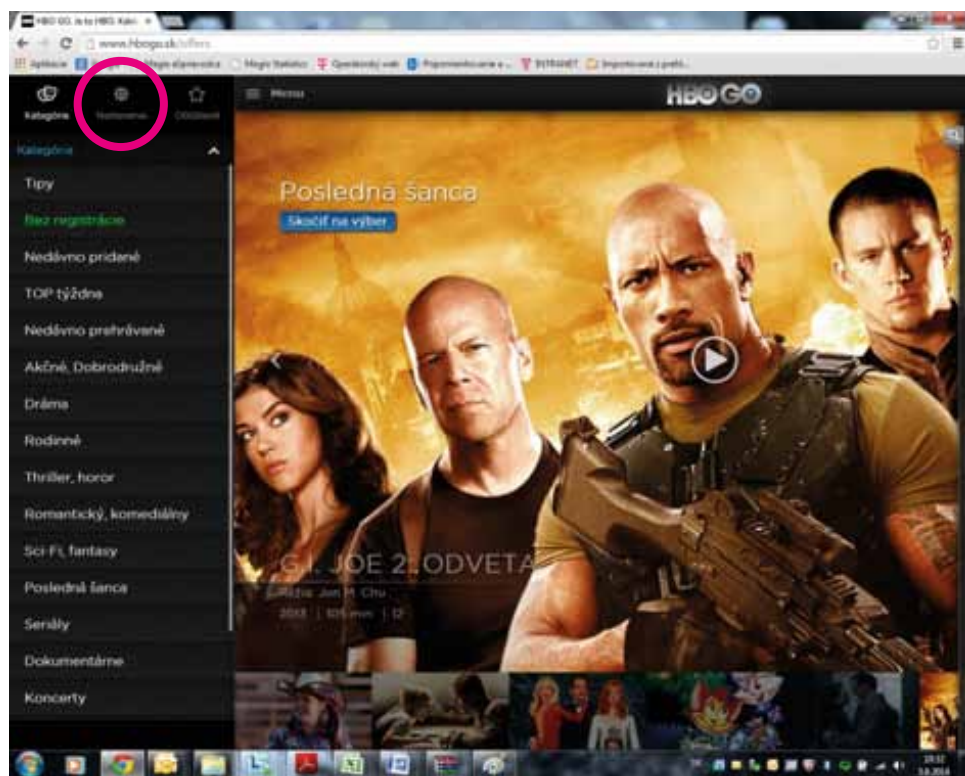


ZAŽÍME TO SPOLU

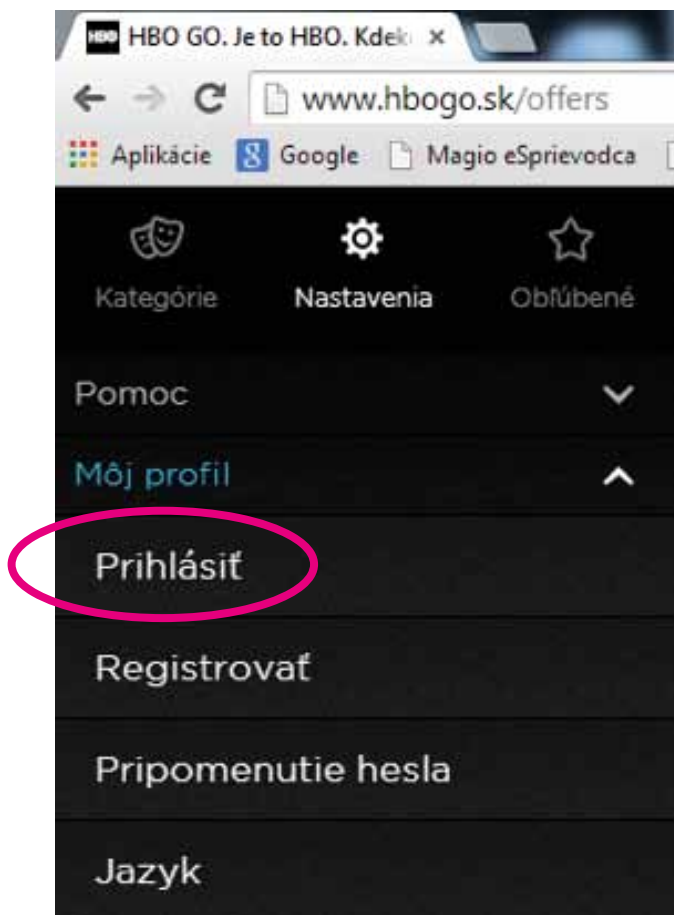
1. Do internetového prehliadača zadajte adresu [www.hbogo.sk](http://www.hbogo.sk)
2. Rozkliknite ikonu  v ľavom hornom rohu, ktorá vám vyroluje ponuku menu.



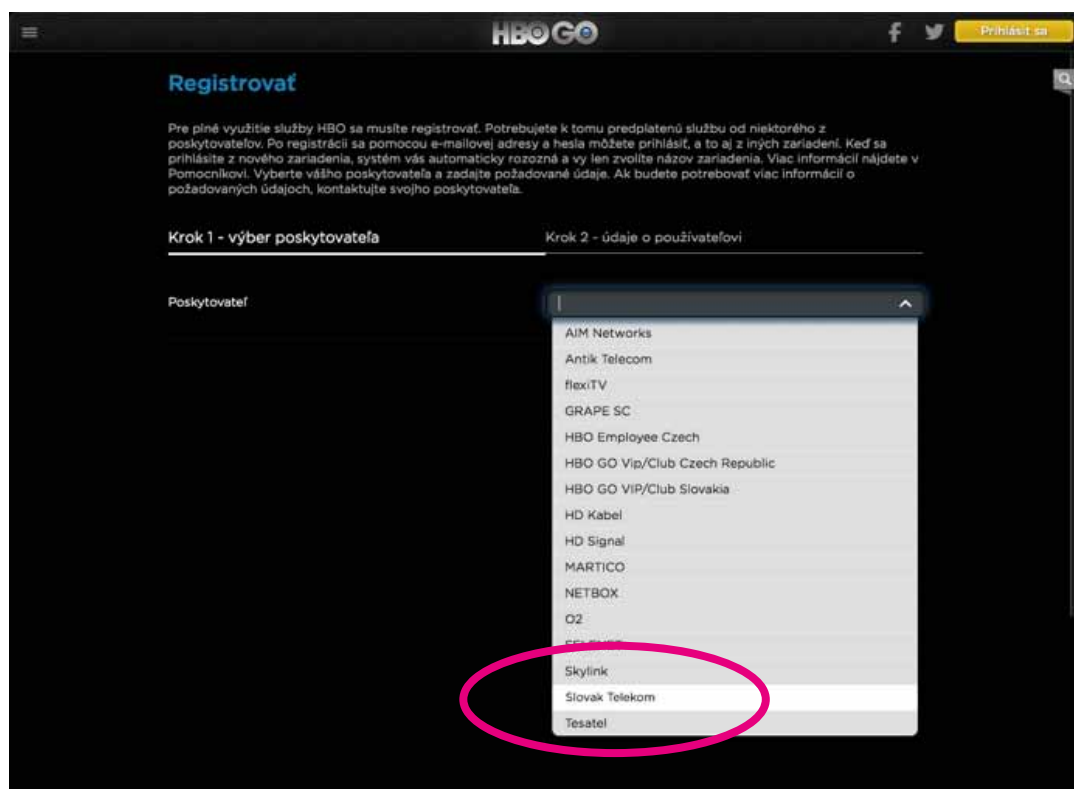
3. Kliknite na ikonu Nastavenia.  Nastavenia



4. V časti Nastavenia kliknite na možnosť „Prihlásiť“.



5. Otvorí sa vám informácia o registrácii a jej prvým krokom je výber poskytovateľa. Označte možnosť „Slovak Telekom“.



ZAŽÍME TO SPOLU

6. V ďalšom kroku registrácie zadajte do políčka MSTV ID svoj TV ID kód a kliknite na „ďalšie“.

Registrovat

Pre plné využitie služby HBO sa musíte registrovať. Potrebujete k tomu predplatenú službu od niektorého z poskytovateľov. Po registrácii sa pomocou e-mailovej adresy a hesla môžete prihlásiť, a to aj z iných zariadení. Keď sa prihlásite z nového zariadenia, systém vás automaticky rozozná a vy len zvolíte názov zariadenia. Viac informácií nájdete v Pomocníkovi. Vyberte vášho poskytovateľa a zadajte požadované údaje. Ak budete potrebovať viac informácií o požadovaných údajoch, kontaktujte svojho poskytovateľa.

Krok 1 - výber poskytovateľa

Poskytovateľ: Slovak Telekom  
magio@telekom.sk  
0800 123 456

MSTV ID: 1MPNXHAQ

Pokiaľ máte službu Magio TV (metalika/optika) zadajte MSTV ID kód (8 miestne číslo v tvare 1Mxxxxxx alebo 1Exxxxxx), ktorý nájdete na faktúre za služby Telekom. Pokiaľ máte službu Magio Sat (satelit), tento kód nájdete na faktúre pod označením TV ID kód (8 miestne číslo v tvare 1Mxxxxxx alebo 1Exxxxxx).

ďalšie

Ak nepoznáte svoj MSTV ID kód (8-miestne číslo v tvare 1Mxxxxxx alebo 1Exxxxxx), nájdete ho na faktúre za služby Telekomu. Pokiaľ máte službu Magio SAT, tento kód nájdete na faktúre pod označením TV ID kód (8-miestne číslo v tvare 1Mxxxxxx alebo 1Exxxxxx).

7. Dostanete sa na Krok 2 – údaje o používateľovi. Do políček postupne vyplňte svoje údaje:

**E-mail** – e-mailová adresa, ktorú budete používať na prihlásenie do videotéky HBO GO a na ktorú vám budú odoslané informácie v prípade zabudnutia hesla a podobne. E-mailová adresa nemusí byť rovnaká ako adresa, ktorú ste uviedli do kontaktných informácií pre spoločnosť Slovak Telekom.

**Potvrdiť e-mailovú adresu** – potvrdte, prosím, e-mailovú adresu, ktorú ste vyplnili v predchádzajúcom políčku.

**Prezývka** – zadajte svoju prezývku.

**Heslo** – zadajte minimálne 6-miestne heslo, ktoré budete potrebovať na prihlásenie sa do svojho účtu na všetkých zariadeniach.

**Potvrdte heslo** – potvrdenie hesla.

**Newsletter** – ak máte záujem o novinky od HBO, zaškrtnite políčko. V prípade, že o novinky nemáte záujem, políčko je nepovinné.

**Podmienky použitia** – kvôli používaniu služby HBO GO je povinné zaškrtnúť políčko podmienok používania.

Ak ste vyplnili všetky potrebné údaje, kliknite na tlačidlo „Registrovat“.



ZAŽÍME TO SPOLU

**Registrovat**

Pre plné využitie služby HBO sa musíte registrovať. Potrebujete k tomu predplatenú službu od niektorého z poskytovateľov. Po registrácii sa pomocou e-mailovej adresy a hesla môžete prihlásiť, a to aj z iných zariadení. Keď sa prihlásite z nového zariadenia, systém vás automaticky rozozná a vy len zvolíte názov zariadenia. Viac informácií nájdete v Pomocníkovi. Vyberte vášho poskytovateľa a zadajte požadované údaje. Ak budete potrebovať viac informácií o požadovaných údajoch, kontaktujte svojho poskytovateľa.

Krok 1 - výber poskytovateľa

Krok 2 - údaje o používateľovi

E-mail

Potvrdiť e-mailovú adresu

Prezývka

Heslo

Potvrďte heslo

Newsletter

Podmienky použitia

predchádzajúce

**Registrovat**

- Potvrďte názov zariadenia, ktoré bude používať HBO GO. Každý zákazník môže používať naraz 2 zariadenia a registrované môže mať až 4 zariadenia. Tieto zariadenia môžu byť neskôr zmenené. Potom stlačte „Ďalej“.

**Potvrdiť nové zariadenie**

Zadajte názov zariadenia

Počítač

Názov zariadenia môže mať maximálne 16 znakov.

**ďalšie**

- Následne je vaša registrácia úspešne zrealizovaná a môžete využívať videotéku HBO GO.

