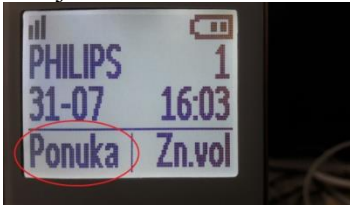


Riešenie problému nefunkčného CLIP-u na telefóne PHILIPS XL490 - postup

Ak tento telefón nezobrazuje pri prichádzajúcom volaní informáciu o volanom čísle (nejde CLIP), je potrebné vykonať na telefóne procedúru nastavení telekomunikačných parametrov pre Slovensko (Reset):

1/ vojsť do menu stlačením tlačidla „Ponuka“




2/následne vybrať pomocou tlačidiel so šípkami možnosť „Služby“ a potvrdiť stlačením tlačidla „OK“




3/ následne vybrať možnosť „Resetovať“ a potvrdiť stlačením tlačidla „OK“




4/zobrazí sa text „Potvrdiť?“, je ho potrebné odsúhlasiť stlačením tlačidla „OK“



5/ zobrazí sa uvítací text „Vítejte“ v rôznych jazykoch, ktoré sa budú na displeji dookola striedať. V tomto kroku je jedno pri akom jazyku stlačíme potvrdzujúce tlačidlo „OK“



6/ následne sa zobrazí text „Polska“. V tomto kroku je dôležité vybrať tlačidlami Up/Down položku „Slovensku“ a následne potvrdiť „OK“. Po tomto potvrdení sa vykoná default nastavenie prevádzkových telekomunikačných parametrov telefónu podľa požiadaviek ST a.s. Dôjde takisto k zmene jazyka MENU telefónu na Slovenčinu, ak bol dovtedy jazyk MENU náhodou v inom jazyku.



7/ Po tomto resete je nutné už len manuálne pomocou MENU a tlačidiel nastaviť dátum a čas alebo počkať na prvé prichádzajúce volanie na tento telefón – vtedy sa dátum a čas nastaví automaticky.